

MANUAL TÉCNICO

Sistema Declaración Informativa de Máquinas Fiscales (DIMAFI)

Versión 1.1

Declaración Informativa de Máquinas Fiscales	Versión: 1.1
Manual de Usuario	Fecha: 14/06/2012
MT DIMAFI	

TABLA DE CONTENIDO

Introducción	3
1. Generalidades	4
1.1 Objetivo	4
1.2 Alcance	4
1.3 Requisitos para el uso de la Aplicación	4
2. Definiciones Técnicas	5
3. Normas generales para la realización de la declaración	6
4. Proceso para realizar la Declaración	7
5. Estructura gráfica del archivo XML	9
6. Descripción de los elementos del documento XML	10
7. Descripción de los datos solicitados	11
8. Esquema con el cual serán validados los documentos XML	13
9. Ejemplos con los diferentes escenarios	16
10. Validaciones que se realizarán al archivo XML	20
11. Mensajes de Error	21

Declaración Informativa de Máquinas Fiscales	Versión: 1.1
Manual de Usuario	Fecha: 14/06/2012
MT DIMAFI	

Introducción

De acuerdo a lo establecido en el artículo 34 de la Providencia 0592 en su sección IV de los deberes de los fabricantes y representantes de Máquinas Fiscales, sus distribuidores y centros de servicio técnico autorizados, las personas naturales constituidas bajo la figura de sociedades cooperativas y las sociedades mercantiles domiciliadas en el país que fabriquen estos equipos o que representen a fabricantes no domiciliados en el país, deberán presentar declaración mensual que indique las operaciones realizadas con las máquinas fiscales.

Esta declaración informativa deberá ser presentada al Servicio Nacional Integrado de Administración Aduanera y Tributaria (SENIAT), dentro de los quince (15) días continuos siguientes a la finalización de cada mes, ingresando al Portal SENIAT. Los datos deberán estar almacenados en un documento XML, cuya estructura se mostrará más adelante; es por ello que se hace necesario que el contribuyente que realice la solicitud, cuente con algún medio para la generación mensual del documento XML, con la información requerida, a pesar de que no haya tenido actividad comercial.

A continuación se describen las normas generales y el proceso para realizar la declaración, luego se puede observar la estructura gráfica del documento XML, que se utilizará para realizar la declaración, posteriormente una descripción de los elementos que componen dicho esquema y una breve explicación de cada uno de los datos que se solicitan en el mismo. Más adelante, podrá ver el código que genera dicha estructura y algunos ejemplos de archivos XML que cumplen con la estructura exigida, finalmente se exponen las validaciones que se le realizarán al archivo al ser transmitido y algunas definiciones técnicas que le permitirán una mejor comprensión del contenido de este documento.

Declaración Informativa de Máquinas Fiscales	Versión: 1.1
Manual de Usuario	Fecha: 14/06/2012
MT DIMAFI	

1. Generalidades

1.1 Objetivo

El presente documento constituye un instrumento de consulta y apoyo para los contribuyentes fabricantes y/o representantes de Máquinas Fiscales autorizados y tiene como objetivo fundamental establecer lineamientos para cumplir a cabalidad el proceso de declaración mensual de la información de las operaciones realizadas con las máquinas.

1.2 Alcance

El sistema aplica a todos los contribuyentes fabricantes y/o representantes de Máquinas Fiscales autorizados.

1.3 Requisitos para el uso de la Aplicación

- El equipo de trabajo debe tener instalado, como mínimo, la versión 6.0 de Internet Explorer o una versión superior o cualquier otro navegador de Internet, como por ejemplo: Mozilla FireFox, Netscape Browser, Opera, Google Chrome, etc.

Declaración Informativa de Máquinas Fiscales	Versión: 1.1
Manual de Usuario	Fecha: 14/06/2012
MT DIMAFI	

2. Definiciones Técnicas

- XML (Extensible Markup Language): Es una especificación/lenguaje de programación. Permite que los diseñadores creen sus propias etiquetas, permitiendo la definición, transmisión, validación e interpretación de datos entre aplicaciones y entre organizaciones.
- ARCHIVO: Conjunto de bytes relacionados y tratados como una unidad. Puede contener datos (texto, imágenes, sonido, etc.), programas o ambas cosas.
- BASE DE DATOS: Conjunto de información almacenada y accesible de forma sistemática a varios usuarios.
- DATO: Información en un formato que pueda ser procesado por un ordenador. La información se condensa digitalmente, de modo que un texto, imagen o sonido se pueda representar en la pantalla.
- Esquema XML: describen el contenido y la estructura de la información, de una forma precisa. Los esquemas indican tipos de dato, número mínimo y máximo de ocurrencias y otras características más específicas.
- FORMATO: Forma o disposición en que se presenta la información.
- INTERNET: [inter=internacional, net=red]. Red mundial que conecta entre sí a computadoras del mundo y proporciona diversos servicios de intercambio de información.
- MENÚ: Lista de acciones que son presentadas por un ordenador y que éste puede realizar.
- NAVEGADOR: Aplicación para visualizar documentos web y navegar por internet. Término aplicado a los programas que permiten acceder al servicio WWW.

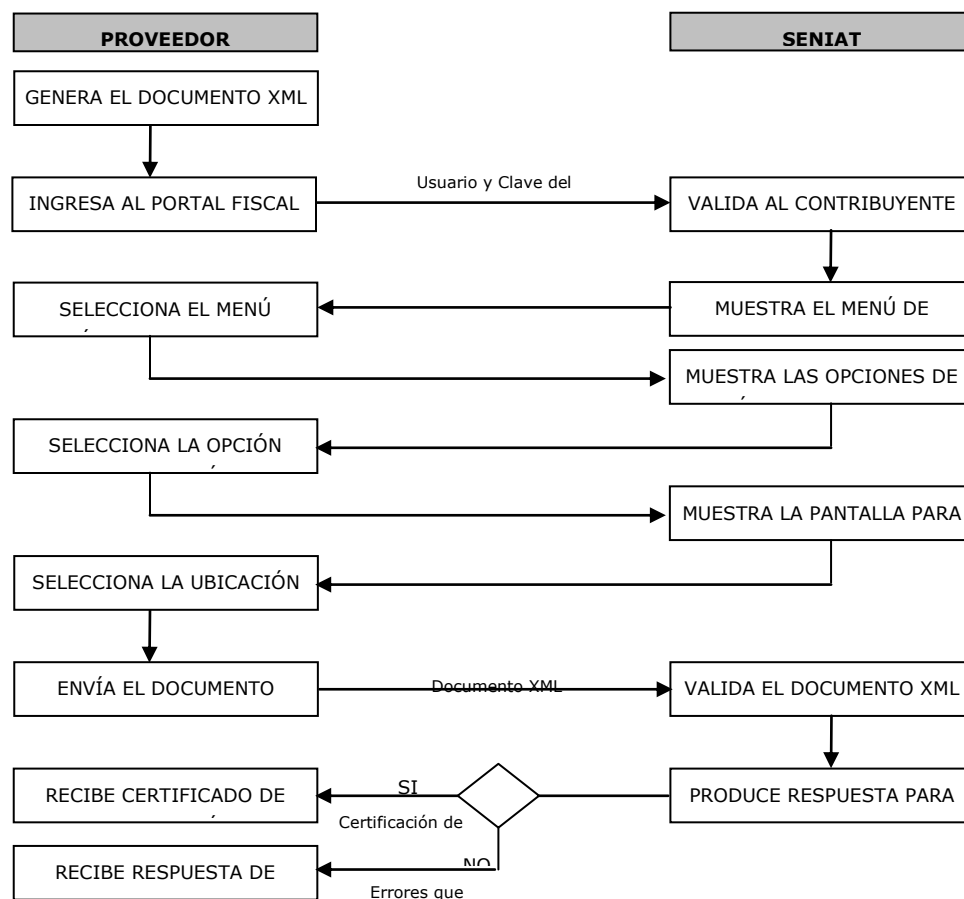
Declaración Informativa de Máquinas Fiscales	Versión: 1.1
Manual de Usuario	Fecha: 14/06/2012
MT DIMAFI	

3. Normas generales para la realización de la declaración

- La declaración debe hacerse dentro de los quince (15) primeros días de cada mes.
- La información será transmitida vía Internet ingresando al Portal Fiscal con el usuario y clave del contribuyente.
- Los datos deben ser enviados en un archivo en formato XML, con la estructura exigida por la Administración.
- Se realizará solo una (1) declaración mensual por contribuyente, en la misma estará toda la información referente a las operaciones realizadas por el proveedor, sus distribuidores, y personal técnico.
- En el caso que no se hubiere declarado alguna operación en el período correspondiente, está falta deberá ser incluida en la próxima declaración, y quedará registrada como extemporánea.
- Los contribuyentes autorizados deberán realizar la declaración de sus operaciones, la de sus distribuidores y personal técnico.
- Las declaraciones deben indicar las enajenaciones que hubiere efectuado el proveedor autorizado a sus distribuidores o directamente a sus usuarios, las enajenaciones efectuadas por sus distribuidores, la reparación del equipo o el agotamiento de sus unidades de memoria, la desincorporación de cualquier equipo, las inspecciones efectuadas directamente o a través de sus centros de servicio técnico autorizado, la pérdida de máquinas que fueren propiedad de los contribuyentes o de su propiedad, la alteración o remoción del dispositivo de seguridad por persona no autorizada, o cualquier otra modificación capaz de perturbar el funcionamiento normal de la *máquina*, *así como* información adicional que exija la Gerencia de Fiscalización del Servicio.

Declaración Informativa de Máquinas Fiscales	Versión: 1.1
Manual de Usuario	Fecha: 14/06/2012
MT DIMAFI	

4. Proceso para realizar la Declaración



El contribuyente autorizado debe generar su archivo XML con todos los datos de las operaciones que realizó con las máquinas fiscales durante el mes, luego debe acceder al portal fiscal a través del <http://www.seniat.gob.ve/> e ingresar con su usuario y clave. El portal le mostrará el menú de opciones disponibles para el contribuyente, en ese momento seleccionará el menú de “*Máquinas Fiscales*” y el portal le mostrará todas las opciones que puede escoger referentes a las máquinas fiscales. El contribuyente deberá seleccionar la opción “*Declaración*” y el portal le llevará a la pantalla para la realización de la misma.

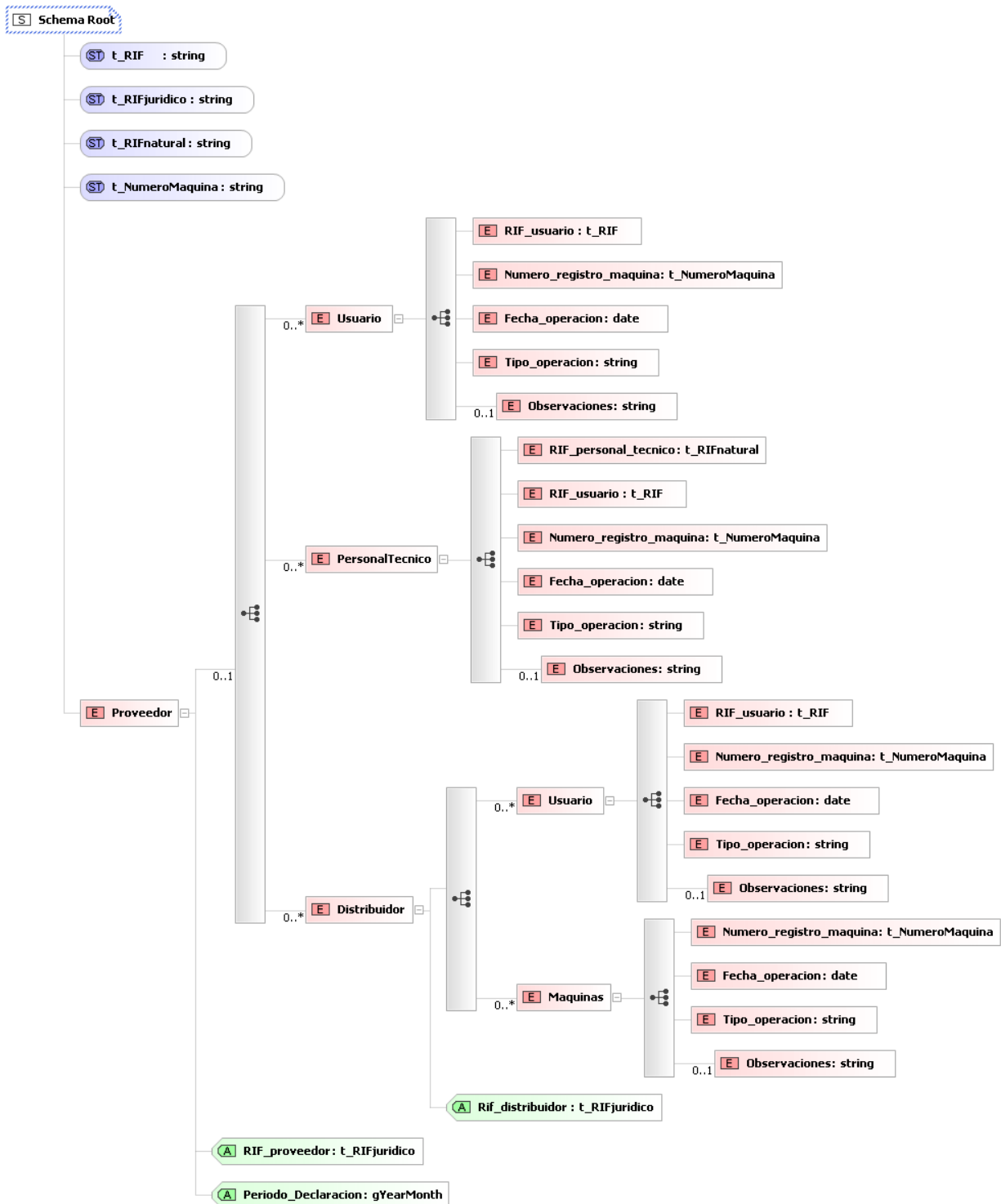
El Proveedor debe seleccionar la ubicación del archivo XML en su computadora y presionar la opción “Procesar Archivo”, en este momento el sistema validará el documento de acuerdo a todo lo que se describe en el presente documento y producirá una respuesta al contribuyente, si la

Declaración Informativa de Máquinas Fiscales	Versión: 1.1
Manual de Usuario	Fecha: 14/06/2012
MT DIMAFI	

respuesta es positiva, se mostrará un certificado de declaración, en caso contrario se mostrará un mensaje de rechazo del documento XML y los errores que produjeron dicha respuesta.

Declaración Informativa de Máquinas Fiscales	Versión: 1.1
Manual de Usuario	Fecha: 14/06/2012
MT DIMAFI	

5. Estructura gráfica del archivo XML



Declaración Informativa de Máquinas Fiscales	Versión: 1.1
Manual de Usuario	Fecha: 14/06/2012
MT DIMAFI	

6. Descripción de los elementos del documento XML

Nombre	Tipo	Obligatorio	Dependencia
Proveedor	Elemento Cabecera	Si	--
RIF_Proveedor	Atributo	Si	Proveedor
Período_Declaración	Atributo	Si	Proveedor
Distribuidor	Elemento	No	Proveedor
Rif_Distribuidor	Atributo	Si*	Distribuidor
Usuario	Elemento	No	Proveedor - Distribuidor
PersonalTecnico	Elemento	No	Proveedor - Distribuidor
Maquinas	Elemento	No	Distribuidor
RIF_usuario	Elemento	Si*	Usuario - PersonalTecnico
RIF_personal_tecnico	Elemento	Si*	PersonalTecnico
Numero_registro_maquina	Elemento	Si*	Usuario - PersonalTecnico - Maquinas
Tipo_operacion	Elemento	Si*	Usuario - PersonalTecnico - Maquinas
Fecha_operacion	Elemento	Si*	Usuario - PersonalTecnico - Maquinas
Observaciones	Elemento	No	Usuario - PersonalTecnico - Maquinas

* Estos elementos son obligatorios siempre y cuando el elemento del cual depende esté contenido en la declaración.

Declaración Informativa de Máquinas Fiscales	Versión: 1.1
Manual de Usuario	Fecha: 14/06/2012
MT DIMAFI	

7. Descripción de los datos solicitados

Nombre del campo	Descripción	Long. permitida	Valores permitidos	Formato	Observaciones
RIF_proveedor	Rif del contribuyente jurídico que está autorizado para la enajenación de maquinas fiscales.	10		J000000001	El primer caracter es una letra seguido de 9 números, la letra válida es: J – Jurídico
RIF_usuario	Rif del contribuyente final, es decir, aquella persona natural o jurídica que realizó la compra de la Máquina Fiscal o solicitó un servicio para alguna de ellas.	10		J000000002	El primer caracter es una letra seguido de 9 números, las letras válidas son: J – Jurídico V – Venezolano E – Extranjero P – Pasaporte G – Gobierno
RIF_personal_tecnico	Rif de la persona natural que sirve como personal técnico, el cual realizó el servicio.	10		V000000004	El primer caracter es una letra seguido de 9 números, las letras válidas son: V – Venezolano E – Extranjero P – Pasaporte
Rif_distribuidor	Rif del contribuyente distribuidor, es decir, aquella persona jurídica que compró la maquina al proveedor.	10		J000000005	El primer caracter es una letra seguido de 9 números, la letra válida es: J – Jurídico
Periodo_declaracion	Mes y año que se está reportando	7		aaaa-mm	
Numero_registro_maquina	Número de identificación de la Máquina Fiscal	10		XYZ0000001	Los tres (3) primeros caracteres corresponden a las siglas que emite el SENIAT al momento de la autorización (XYZ), que representan X al Proveedor, Y a la Marca, Z al Modelo, el resto de los caracteres corresponde al serial que los proveedores asignan al equipo fiscal, el cual debe ser único.

Declaración Informativa de Máquinas Fiscales	Versión: 1.1
Manual de Usuario	Fecha: 14/06/2012
MT DIMAFI	

Tipo_operacion	Tipo de operación que se realice a la máquina.	2	01 - 10	<p>Las operaciones permitidas son las siguientes:</p> <p>01 – Enajenación</p> <p>02 – Inspección anual</p> <p>03 – Reparación</p> <p>04 – Adaptación</p> <p>05 – Sustitución de memoria fiscal</p> <p>06 – Sustitución de memoria de auditoria</p> <p>07 – Alteración o remoción de dispositivos de seguridad</p> <p>08 – Reporte de pérdida o robo por parte del distribuidor, centros, personal técnico o proveedor</p> <p>09 – Reporte de pérdida o robo por parte del usuario</p> <p>10 – Desincorporación</p>
Fecha_operacion	Fecha en que se realizó el servicio o venta de la Máquina.	10		aaaa-mm-dd
Observaciones	Alguna observación que se desee realizar			Es opcional.

Declaración Informativa de Máquinas Fiscales	Versión: 1.1
Manual de Usuario	Fecha: 14/06/2012
MT DIMAFI	

8. Esquema con el cual serán validados los documentos XML

```

<?xml version="1.0" encoding="utf-8" ?>
<xs:schema attributeFormDefault="unqualified" elementFormDefault="qualified"
xmlns:xs="http://www.w3.org/2001/XMLSchema">
  <xs:simpleType name="t_RIF">
    <xs:restriction base="xs:string">
      <xs:pattern value="[VEJPGvejpg][0-9]{9}" />
    </xs:restriction>
  </xs:simpleType>
  <xs:simpleType name="t_RIFjuridico">
    <xs:restriction base="xs:string">
      <xs:pattern value="[Jj][0-9]{9}" />
    </xs:restriction>
  </xs:simpleType>
  <xs:simpleType name="t_RIFnatural">
    <xs:restriction base="xs:string">
      <xs:pattern value="[VEPvpe][0-9]{9}" />
    </xs:restriction>
  </xs:simpleType>
  <xs:simpleType name="t_NumeroMaquina">
    <xs:restriction base="xs:string">
      <xs:pattern value="[A-Za-z0-9]{3}[0-9]{7}" />
    </xs:restriction>
  </xs:simpleType>
  <xs:element name="Proveedor">
    <xs:complexType>
      <xs:sequence minOccurs="0">
        <xs:element minOccurs="0" maxOccurs="unbounded" name="Usuario">
          <xs:complexType>
            <xs:sequence>
              <xs:element name="RIF_usuario" type="t_RIF" />
              <xs:element name="Numero_registro_maquina"
type="t_NumeroMaquina" />
              <xs:element name="Fecha_operacion" type="xs:date" />
              <xs:element name="Tipo_operacion">
                <xs:simpleType>
                  <xs:restriction base="xs:string">
                    <xs:pattern value="01" />
                  </xs:restriction>
                </xs:simpleType>
              </xs:element>
              <xs:element minOccurs="0" name="Observaciones" type="xs:string"
/>
            </xs:sequence>
          </xs:complexType>
        </xs:element>
        <xs:element minOccurs="0" maxOccurs="unbounded"
name="PersonalTecnico">
          <xs:complexType>
            <xs:sequence>

```

Declaración Informativa de Máquinas Fiscales	Versión: 1.1
Manual de Usuario	Fecha: 14/06/2012
MT DIMAFI	

```

        <xs:element name="RIF_personal_tecnico" type="t_RIFnatural" />
        <xs:element name="RIF_usuario" type="t_RIF" />
        <xs:element name="Numero_registro_maquina"
type="t_NumeroMaquina" />
        <xs:element name="Fecha_operacion" type="xs:date" />
        <xs:element name="Tipo_operacion">
            <xs:simpleType>
                <xs:restriction base="xs:string">
                    <xs:pattern value="0[2-9]|[1-9][0-9]" />
                </xs:restriction>
            </xs:simpleType>
        </xs:element>
        <xs:element minOccurs="0" name="Observaciones" type="xs:string"
/>
    </xs:sequence>
</xs:complexType>
</xs:element>
<xs:element minOccurs="0" maxOccurs="unbounded" name="Distribuidor">
    <xs:complexType>
        <xs:sequence>
            <xs:element minOccurs="0" maxOccurs="unbounded" name="Usuario">
                <xs:complexType>
                    <xs:sequence>
                        <xs:element name="RIF_usuario" type="t_RIF" />
                        <xs:element name="Numero_registro_maquina"
type="t_NumeroMaquina" />
                        <xs:element name="Fecha_operacion" type="xs:date" />
                        <xs:element name="Tipo_operacion">
                            <xs:simpleType>
                                <xs:restriction base="xs:string">
                                    <xs:pattern value="01" />
                                </xs:restriction>
                            </xs:simpleType>
                        </xs:element>
                        <xs:element minOccurs="0" name="Observaciones"
type="xs:string" />
                    </xs:sequence>
                </xs:complexType>
            </xs:element>
        </xs:sequence>
    </xs:complexType>
</xs:element>
<xs:element minOccurs="0" maxOccurs="unbounded" name="Maquinas">
    <xs:complexType>
        <xs:sequence>
            <xs:element name="Numero_registro_maquina"
type="t_NumeroMaquina" />
            <xs:element name="Fecha_operacion" type="xs:date" />
            <xs:element name="Tipo_operacion">
                <xs:simpleType>
                    <xs:restriction base="xs:string">
                        <xs:pattern value="01" />
                    </xs:restriction>
                </xs:simpleType>
            </xs:element>
        </xs:sequence>
    </xs:complexType>

```

Declaración Informativa de Máquinas Fiscales	Versión: 1.1
Manual de Usuario	Fecha: 14/06/2012
MT DIMAFI	

```

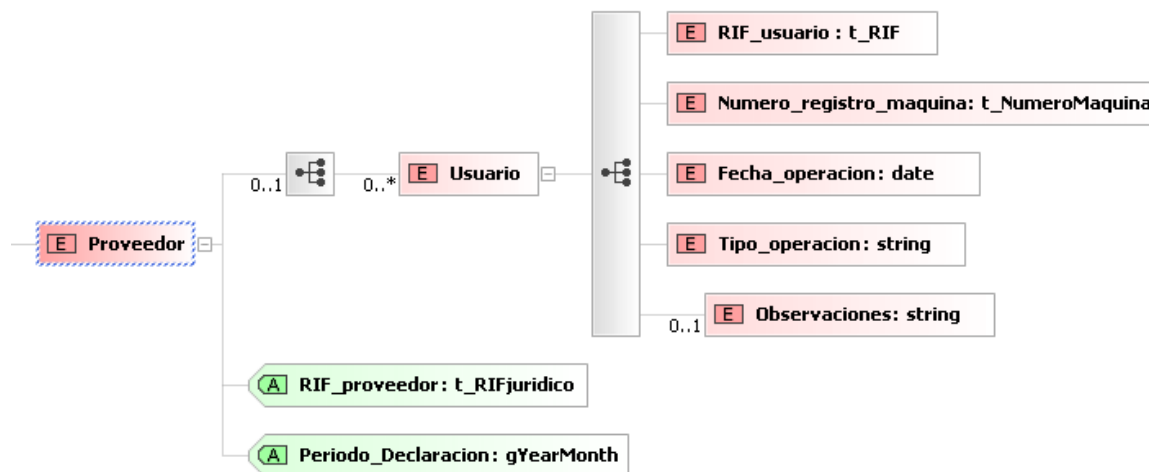
        <xs:element minOccurs="0" name="Observaciones"
type="xs:string" />
    </xs:sequence>
</xs:complexType>
</xs:element>
</xs:sequence>
<xs:attribute name="Rif_distribuidor" type="t_RIFjuridico"
use="required" />
</xs:complexType>
</xs:element>
</xs:sequence>
<xs:attribute name="RIF_proveedor" type="t_RIFjuridico" use="required"
/>
<xs:attribute name="Periodo_Declaracion" type="xs:gYearMonth"
use="required" />
</xs:complexType>
</xs:element>
</xs:schema>

```

Declaración Informativa de Máquinas Fiscales	Versión: 1.1
Manual de Usuario	Fecha: 14/06/2012
MT DIMAFI	

9. Ejemplos con los diferentes escenarios

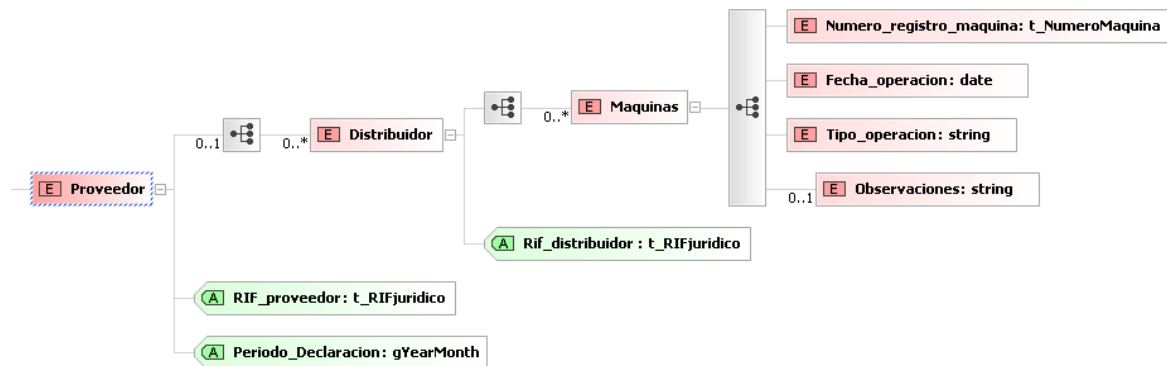
9.1 Escenario N°1 Proveedor → Usuario (Operación 01): Representa la enajenación de una Máquina Fiscal directamente del Proveedor al Usuario.



```
<?xml version="1.0" encoding="UTF-8"?>
<!-- ENAJENACIÓN DE UNA MÁQUINA DEL PROVEEDOR AL USUARIO -->
<Proveedor RIF_proveedor="J789456123" Periodo_Declaracion="2008-02"
xmlns:xsi="http://www.w3.org/2001/XMLSchema-instance">
  <Usuario>
    <RIF_usuario>V123456789</RIF_usuario>
    <Numero_registro_maquina>qTB1000001</Numero_registro_maquina>
    <Fecha_operacion>2008-09-10</Fecha_operacion>
    <Tipo_operacion>01</Tipo_operacion>
    <Observaciones>Enajenación al usuario final</Observaciones>
  </Usuario>
</Proveedor>
```

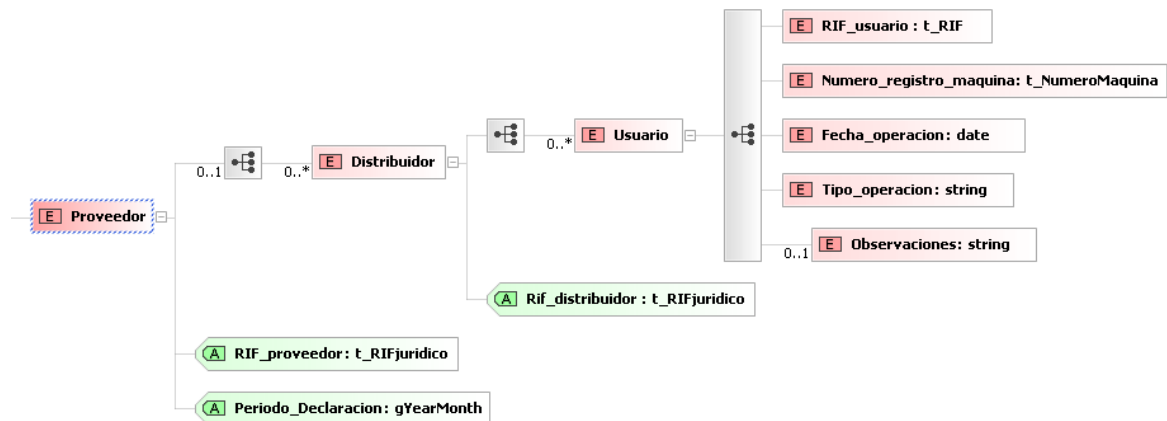
9.2 Escenario N°2 Proveedor → Distribuidor → Máquina (Operación 01): Representa la enajenación de una Máquina Fiscal del Proveedor al Distribuidor.

Declaración Informativa de Máquinas Fiscales	Versión: 1.1
Manual de Usuario	Fecha: 14/06/2012
MT DIMAFI	



```
<?xml version="1.0" encoding="UTF-8"?>
<!-- ENAJENACIÓN DEL PROVEEDOR AL DISTRIBUIDOR -->
<Proveedor RIF_proveedor="J789456123" Periodo_Declaracion="2007-10"
xmlns:xsi="http://www.w3.org/2001/XMLSchema-instance">
  <Distribuidor Rif_distribuidor="J000003386">
    <Maquinas>
      <Numero_registro_maquina>qc01000031</Numero_registro_maquina>
      <Fecha_operacion>2007-10-01</Fecha_operacion>
      <Tipo_operacion>01</Tipo_operacion>
      <Observaciones>String</Observaciones>
    </Maquinas>
  </Distribuidor>
</Proveedor>
```

9.3 Escenario N°3 Proveedor → Distribuidor → Usuario (Operación 01): Representa la enajenación de una Máquina Fiscal del Distribuidor y al Usuario.



```
<?xml version="1.0" encoding="UTF-8"?>
<!-- ENAJENACIÓN DE UNA MÁQUINA DEL DISTRIBUIDOR AL USUARIO -->
<Proveedor RIF_proveedor="J789456123" Periodo_Declaracion="2008-03"
xmlns:xsi="http://www.w3.org/2001/XMLSchema-instance">
  <Distribuidor Rif_distribuidor="J123456789">
```

Declaración Informativa de Máquinas Fiscales	Versión: 1.1
Manual de Usuario	Fecha: 14/06/2012
MT DIMAFI	

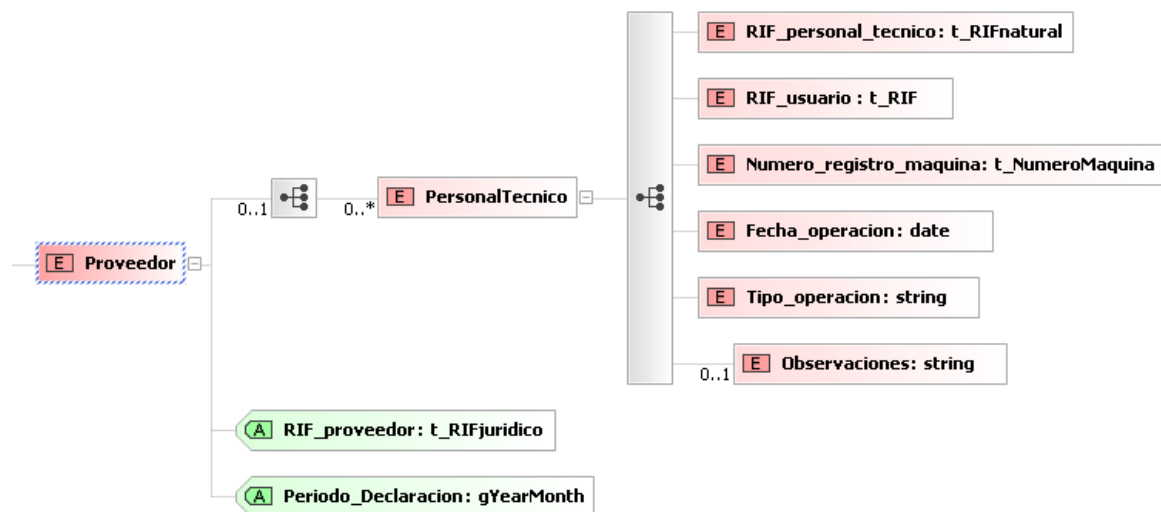
```

<Usuario>
  <RIF_usuario>J000038651</RIF_usuario>
  <Numero_registro_maquina>qc01000010</Numero_registro_maquina>
  <Fecha_operacion>2007-12-01</Fecha_operacion>
  <Tipo_operacion>01</Tipo_operacion>
  <Observaciones>Enajenación del Distribuidor al
Usuario</Observaciones>
</Usuario>
</Distribuidor>
</Proveedor>

```

9.4 Escenario N° 4 Proveedor → Personal Técnico (Operación diferente a 01):

Representa cualquier servicio prestado por el Personal Técnico que trabaja directamente con el Proveedor.



```

<?xml version="1.0" encoding="UTF-8"?>
<Proveedor RIF_proveedor="J789456123" Periodo_Declaracion="2008-06"
xmlns:xsi="http://www.w3.org/2001/XMLSchema-instance">
  <PersonalTecnico>
    <RIF_personal_tecnico>V789456123</RIF_personal_tecnico>
    <RIF_usuario>J000003211</RIF_usuario>
    <Numero_registro_maquina>qc01000011</Numero_registro_maquina>
    <Fecha_operacion>2007-09-11</Fecha_operacion>
    <Tipo_operacion>06</Tipo_operacion>
    <Observaciones></Observaciones>
  </PersonalTecnico>
  <PersonalTecnico>

```

Declaración Informativa de Máquinas Fiscales	Versión: 1.1
Manual de Usuario	Fecha: 14/06/2012
MT DIMAFI	

```
<RIF_personal_tecnico>V123456789</RIF_personal_tecnico>  
<RIF_usuario>J000003211</RIF_usuario>  
<Numero_registro_maquina>qc01000012</Numero_registro_maquina>  
<Fecha_operacion>2007-09-01</Fecha_operacion>  
<Tipo_operacion>05</Tipo_operacion>  
<Observaciones></Observaciones>  
</PersonalTecnico>  
</Proveedor>
```

Declaración Informativa de Máquinas Fiscales	Versión: 1.1
Manual de Usuario	Fecha: 14/06/2012
MT DIMAFI	

10. Validaciones que se realizarán al archivo XML

Validaciones de Forma: Corresponden a la estructura del archivo antes descrito; es decir, las longitudes y los valores mínimos y máximos, así como los formatos que cada dato puede tener. Adicionalmente se validará que el dato Fecha_operacion debe ser menor al Período_declaración.

Validaciones de Fondo: Se validarán los siguientes aspectos:

- ✓ El dato Rif_proveedor debe corresponder a un proveedor autorizado.
- ✓ El dato Rif_usuario debe corresponder a un usuario registrado en nuestra Base de Datos.
- ✓ El dato Periodo_declaracion, el periodo que se intenta declarar no debe tener declaración almacenada en nuestra Base de Datos.
- ✓ Si la operación es de enajenación es decir la 01; el Numero_registro_maquina no debe existir en nuestra Base de Datos.
- ✓ Si la operación es diferente a enajenación es decir diferente a 01; el Numero_registro_maquina debe existir en nuestra Base de Datos.
- ✓ El XYZ del formato del Numero_registro_maquina debe coincidir con alguno de los registros que se tengan en nuestra Base de Datos referentes al proveedor.
- ✓ Los distribuidores y personal técnico deben estar registrados en nuestra base de datos.

Declaración Informativa de Máquinas Fiscales	Versión: 1.1
Manual de Usuario	Fecha: 14/06/2012
MT DIMAFI	

11. Mensajes de Error

Código	Descripción	Acción a tomar
400	Ocurrió un error general.	
457	Proveedor no autorizado	
458	El Rif del contribuyente no existe, o el Rif es inválido.	Verifique el número de Rif indicado. Si el RIF es válido ingréselo al archivo de forma manual para eliminar algún carácter oculto.
459	El periodo que está declarando ya fue registrado.	Verifique el período en el archivo.
460	La fecha de operación es inválida, verifique que la fecha no sea mayor a la actual y menor al 01/09/2007	
462	El Rif no corresponde a un proveedor autorizado.	Debe verificar que el número de Rif corresponda
463	El número de registro de la máquina ya existe en la base de datos o está duplicado en el documento que intenta transmitir.	Verifique que el número de registro de la máquina no esté duplicado en el archivo XML que está transmitiendo. Si luego de verificar el archivo no existen números duplicados, verifique que el número de RIF indicado sea el que realmente desea transmitir.
464	El número de registro de la máquina no existe en la base de datos.	Verifique que el número de registros de la máquina haya sido enajenado a un distribuidor o usuario.
465	Relación entre contribuyentes no autorizada.	
466	La fecha de operación es inválida, no puede ser mayor al periodo que esta declarando.	Verifique que la fecha de operación no sea superior al período que colocó en el archivo que está transmitiendo.
467	Periodo Inválido, el periodo no puede ser mayor ni igual al actual, ni menor al 2007-09	Los períodos a declarar corresponden a los meses anteriores a la Fecha Actual.
468	La sigla del número de registro de la máquina es incorrecta. No corresponde con el proveedor, marcas y/o modelos autorizados	Verifique que las siglas xyz del número de registro de máquina se corresponda con las siglas del proveedor, marca y modelo que le fueron autorizadas.
469	No se pudo procesar el requerimiento.	Envíe un correo electrónico con el reporte del caso a asistencia@seniat.gob.ve
470	El Documento no cumple las regulaciones del Esquema. Error en el parser:	Verifique que el archivo que intenta transmitir cumpla con las especificaciones técnicas establecidas en este manual. Verifique contra el esquema.
470	La máquina ya fue enajenada a un	Está declarando una máquina que ya fue

Declaración Informativa de Máquinas Fiscales	Versión: 1.1
Manual de Usuario	Fecha: 14/06/2012
MT DIMAFI	

Código	Descripción	Acción a tomar
	usuario final.	enajenada. Verifique el número de registro de máquina.
471	El usuario logueado no coincide con el rif que está declarando	Verifique en el archivo XML que el valor del elemento RIF_proveedor sea igual al RIF del contribuyente que está logueado
471	El número de registro de la máquina está duplicado en el documento que intenta transmitir.	Verifique que el número de registro de la máquina no esté duplicado en el archivo XML que está transmitiendo.
472	La Relación entre el Proveedor y Distribuidor no está autorizada.	Si la relación con el Distribuidor existe notifíquelo a través de la dirección de correo electrónico asistencia@seniat.gob.ve
473	La Relación entre el Proveedor y Personal Técnico no está autorizada.	Si la relación con el Distribuidor existe notifíquelo a través de la dirección de correo electrónico asistencia@seniat.gob.ve
474	La máquina no puede ser enajenada por el distribuidor, verifique la procedencia de la misma.	Verifique que las siglas xyz del número de registro de máquina se corresponda con las siglas del proveedor, marca y modelo que le fueron autorizadas.
475	La máquina no fue enajenada por el proveedor que está declarando.	Verifique que las siglas xyz del número de registro de máquina se corresponda con las siglas del proveedor, marca y modelo que le fueron autorizadas.
476	La fecha de operación es inválida, debe ser mayor o igual a la fecha en que se enajenó la máquina fiscal.	Verifique las fechas de enajenación de la máquina y la fecha del servicio técnico. La Fecha de enajenación debe ser menor o igual a la fecha del servicio técnico.
480	La fecha de operación no cumple las regulaciones del Esquema. El formato debe ser aaaa-mm-dd.	Verifique que el día, mes y año de la fecha de operación estén separados por guión (-)

Declaración Informativa de Máquinas Fiscales	Versión: 1.1
Manual de Usuario	Fecha: 14/06/2012
MT DIMAFI	

Código	Descripción	Acción a tomar
481	La máquina o ya fue enajenada a un usuario final o está duplicada en el documento xml que intenta transmitir, por favor verifique en el xml.	Verifique que el número de registro de la máquina no esté duplicado en el archivo XML que está transmitiendo. Si luego de verificar el archivo no existen números duplicados, verifique que el número de RIF indicado sea el que realmente desea transmitir.
482	El número de registro de la máquina ya existe en la base de datos.	Verifique el número de registro de máquina.
483	La fecha de enajenación del Proveedor al Distribuidor es posterior a la fecha de enajenación del Distribuidor al Usuario.	
484	El formato de la fecha es inválido. Debe ser aaaa-mm-dd	
485	La máquina está duplicada para usuarios distintos en la relación Proveedor - Personal Técnico.	
486	El número de registro de la máquina no se ha enajenado a ningún usuario en el documento que intenta transmitir.	
487	La fecha de enajenación es inválida, debe ser menor o igual a la fecha de servicio técnico.	Verifique que la fecha del servicio técnico sea posterior a la fecha de enajenación.