



SIDUNEA



MANUAL DE USUARIO – Pase de Salida

Versión: 1.1.
Fecha: Enero 2009



INGRESO AL SISTEMA

Para conectarse al servidor de sidunea world, especifique la siguiente dirección IP :



El sistema mostrará la siguiente la conexión a la página web o portal del Seniat, presione click en el link ADUANAS.

REPUBLICA BOLIVARIANA DE VENEZUELA | Gobierno Bolivariano de Venezuela | Ministerio del Poder Popular para Economía y Finanzas

REPUBLICA BOLIVARIANA DE VENEZUELA | **SENIAT** | SERVICIO NACIONAL INTEGRADO DE ADMINISTRACION ADUANERA Y TRIBUTARIA | Adscrito al Ministerio del Poder Popular para Economía y Finanzas | RIF: G-20000303-0

SENIAT en Línea

Persona Natural | Persona Juridica

Recuerda apagar tu computadora al terminar de usarla

Recuerda que a partir del 1º de Enero puedes declarar y pagar el ISLR

Asistencia al Contribuyente | Sistemas en línea | Normativa legal | Educación Aduanera y Tributaria | Anuncios y carteles | Estadísticas | Enlaces | Ayuda

Plan Contrabando Cero **ADUANAS** | Plan Evasión Cero **TRIBUTOS** | Titulares de noticias

Buscador

Somos SENIAT

08000-736428 | CERRO OCHO MIL - SENIAT

Presione click en el link Aduanas




Luego Presione click en el link de **SIDUNEA**



El sistema muestra la pantalla para ingresar Login y Password

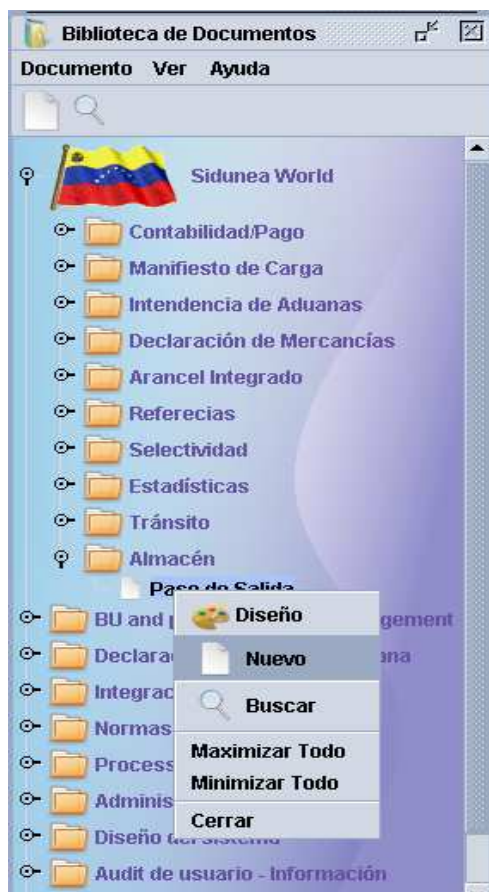


En el campo **Login name**, coloque el identificador (ID) como funcionario autorizado.

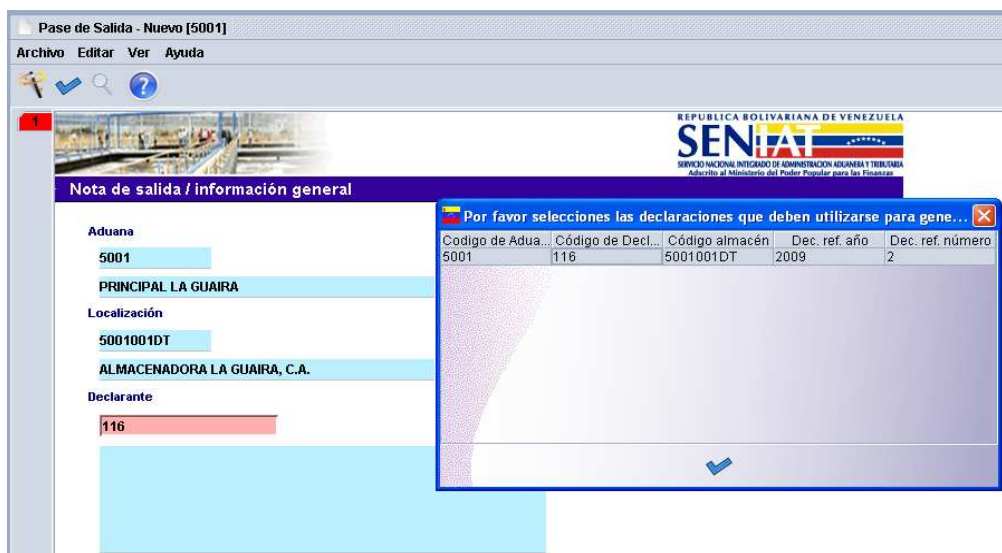
En el campo  **Clave**, ingrese la clave de acceso para ingresar al sistema **SIDUNEA WORLD**



Para la impresión del **Pase de Salida**, seleccione de la librería, la carpeta Almacén y con el botón derecho del mouse seleccione Nuevo.



El sistema muestra la pantalla para registrar los datos del Pase de Salida,



Seleccione la Aduana correspondiente.

Coloque el Almacén correspondiente

Coloque el código de declarante, el sistema muestra la pantalla de las declaraciones pendientes por Pase de

Salida del Declarante, seleccione la correspondiente al Pase de Salida y presione





Informacion Recibo Recibo Tasa SENIAT <input type="text"/> Fecha de pago tasa SENIAT <input type="text"/> Monto Tasa SENIAT <input type="text"/>	Informacion Chofer Nombre del chofer <input type="text"/> Cedula del Chofer <input type="text"/> Placa vehiculo y remolque <input type="text"/>
Precintos <input type="text"/>	Observaciones <input type="text"/>

General **Artículos**

Coloque el No. De Recibo de la Tasa SENIAT
Coloque la Fecha de Pago de la TASA SENIAT
Coloque el monto de la tasa SENIAT (El sistema verifica que sea la misma calculada en la DUA)

Coloque Nombre del Chofer, Cédula y Placa del vehículo

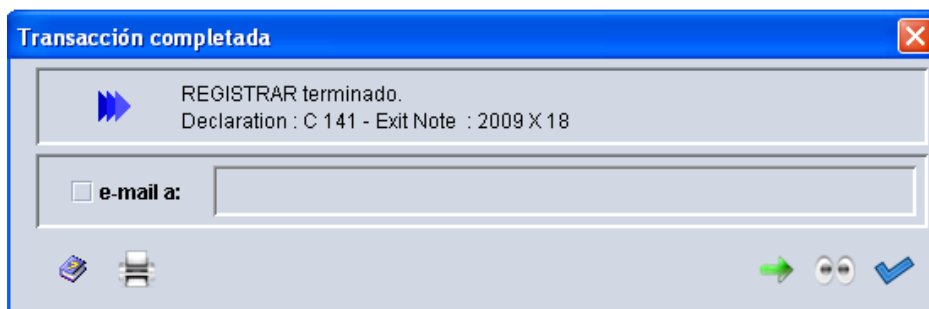
Coloque los Precintos
Coloque cualquier observación relativa al Pase de Salida.

En la Pestaña artículos, muestra los artículos de la DUA.


Presione el botón 

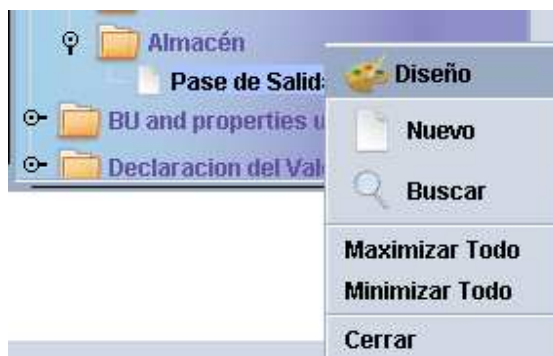
Automáticamente se llenan los campos de Registro de la DUA

Registro			
31/01/2009	06:52	noraida	
2009	x	18	



Si desea enviarlo vía correo electrónico coloque el usuario al cual desea enviárselo.

Presione nuevamente . Ubique nuevamente la librería y seleccione Pase de Salida, Buscar





Coloque los criterios de búsqueda, (en este caso se colocó Pase de Salida igual a 18 y Fecha de Registro 31/01/2009)

Pase de Salida buscador

Por favor introduzca los datos para el criterio de selección, y proceda a buscar un documento específico Pase de Salida

Nombre	criterios	valor #1	valor #2
Document Status	todo		
Código oficina	todo		
Código de Declara...	todo		
Código almacén	todo		
Año de pase de sali...	todo		
Pase de salida	iguales	18	
Fecha de registro	igual	31/01/2009	
Fecha de salida de ...	todo		



Presione .

El sistema muestra los datos del Pase de Salida según la búsqueda, seleccione **ver**

Pase de Salida buscador

Un documento encontrado! Por favor seleccione un documento y una acción del menú local

Código...	Nombre oficina	Código...	Nombre del declarante	Código alma...	Nombre almacén	Año de p...	Pase...	Fecha de reg...	Tiempo ...	Fecha ...	Tiempo...
5001	PRINCIPAL LA...	116	ENGELBERG TRANSPOR...	5001004DT	ALMACENADORA	2009	18	31/01/2009	06:52		

Ver

Salida de Mercancías

Detalle



Seleccione 

Y aparecerá en pantalla el Pase de Salida.



PASE DE SALIDA

Impreso el 31/01/2009 a las 19:11

A - PARTE I: INFORMACION

01 - ADUANA:	5001	PRINCIPAL LA GUAIRA	02 - DECLARACION	IM 4
03 - FECHA DE REGISTRO	30/01/2009		04 - NUMERO DE REGISTRO DUA:	C 141
05 - RIF	J307653078		06 - NOMBRE	MULTI-IMPORT ROLL PAPER, C.A. CARRETERA PETARE SANTA LUCIA, KM 2,
07 - AGENTE ADUANAL:	116	ENGELBERG TRANSPORTES INTERNACIONAL	08 - RECIBO TASA SENIAT:	n4556
09 - FECHA PAGO TASA:	31/01/2009		10 - MONTO TASA SENIAT:	21.50
11 - MONTO	21.50		12 - CEDULA CHOFER:	6280520
13 - NOMBRE CHOFER:	NORAIDA		14 - PLACA VEHICULO Y REMOLQUE:	VCG1233

B - PARTE II: INFORMACION SOBRE EL ALMACEN

15- CODIGO ALMACEN	16- NOMBRE DEL ALMACEN	17- NUMERO DE ITEMS DE LA DUA
5001001DT	ALMACENADORA LA GUAIRA, C.A.	1

C - DESCRIPCIÓN DE LA

18- DOCUMENTO DE TRANSPORTE	19- CANTIDAD DE BULTOS	20- PESO EN KILOS BRUTO
NORA10-1	100.00 CAJA DE CARTON	100.00
23- PRECINTOS		

E- TOTALES

EN TOTAL SE EMITE EL PASE POR: 100.00 BULTOS 100.00 KILOS

F- COMISO

EL DOCUMENTO TIENE UN COMISO DE:

G- OBSERVACIONES