



# SIDUNEA



---

**MANUAL DE USUARIO – ALMACÉN**

Versión: 1.1.  
Fecha: Enero 2009



## INGRESO AL SISTEMA

Para conectarse al servidor de sidunea world, especifique la siguiente dirección IP :



El sistema mostrará la siguiente la conexión a la página web o portal del Seniat, presione click en el link ADUANAS.

Presione click en el link Aduanas

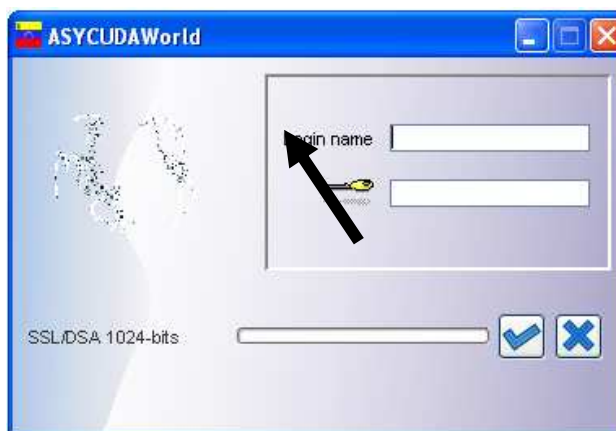



Luego Presione click en el link de **SIDUNEAWORLD**



**Nota Importante:** el sistema actualizará automáticamente todos los cambios que se hayan generado al sistema.

El sistema muestra la pantalla para ingresar Login y Password

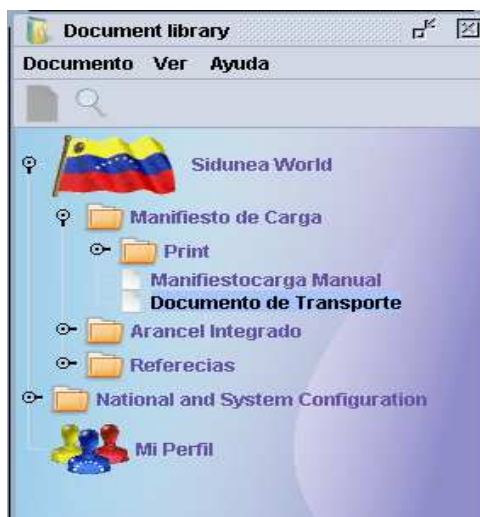


1. En el campo **Login name**, coloque el identificador (ID) como funcionario autorizado.
2. En el campo  **Clave**, ingrese la clave de acceso para ingresar al sistema **SIDUNEA WORLD**

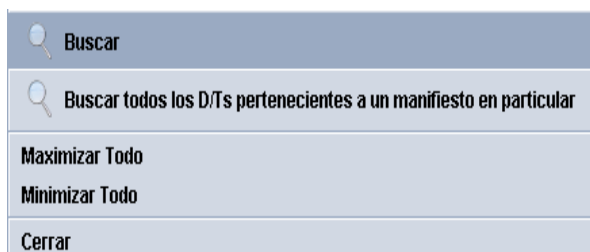


## LOCALIZACION Y RELOCALIZACION

Para realizar la localización de la carga seleccione del Menú de la Librería de Sidunea World Documento de Transporte.



Presione el Botón derecho del mouse y seleccione Buscar





El sistema muestra los criterios de búsqueda, seleccione el criterio según la búsqueda a realizar y presione.



**Documento de Transporte buscador**

Por favor introduzca los datos para el criterio de selección, y proceda a buscar un documento específico Documento de Transporte

Nombre	critérios	valor #1	valor #2
Document Status	todo		
Código Aduana	todo		
Número de viaje	todo		
Fecha de salida	todo		
Referencia D/T	todo		
Referencia D/T padre	todo		
Lugar de carga	todo		
Lugar de descarga	todo		

El sistema muestra la lista de DT, según el criterio de búsqueda.

Seleccione el DT a Localizar, posicionándose sobre el DT y presione botón derecho del mouse. Inmediatamente el Sistema le mostrará las opciones para cambiar el estado del documento.



**Seleccione Localización**

Documento de Transporte buscador

255 documentos encontrados! Por favor seleccione un documento y una acción del menú local

Códig...	Número de ...	Fecha de sali...	Referencia...	Referencia...	Tipo	Natura...	Lugar d...	Lugar de ...
5001	LOLO	31/10/2008	1		B/L	23	USCKB	USJGX
5001	LOLO3	02/12/2008	1		B/L	23	USXBI	USJGX
5001	LOLO2	02/12/2008	1		B/L	23	USXBI	USCKR
5001	VY_6	01/01/2009	VY_6.2		B/L	23	USJFJ	VELAG
5001	VIAJE_YTR...	01/01/2009	VIAJE_YTR...		MBL	23	USBKD	VELAG
5001	VY_6	01/01/2009	VY_6.5		B/L	23	USJFJ	VELAG
5001	VY_6	01/01/2009	VY_6.3		AWB	23	USJFJ	VELAG
5001	VIAJE_YTR...	01/01/2009	VIAJE_YTR...	VIAJE_YT...	B/L	23	VELAG	USXFS
5001	VY_6	01/01/2009	VY_6.1		MAB	23	USJFJ	VELAG
5001	VY_6	01/01/2009	VY_6.1.1	VY_6.1	B/L	23	USJFJ	VELAG
5001	VIAJE_YTR...	01/01/2009	VIAJE_YTR...	VIAJE_YT...	B/L	23	VELAG	USXFS
5001	VIAJE_YTR...	01/01/2009	VIAJE_YTR...	VIAJE_YT...				XFS
5001	VIAJE_YTR...	01/01/2009	VIAJE_YTR...	VIAJE_YT...				XFS
5001	VY_6	01/01/2009	VY_6.4					AG
5001	VIAJE_YTR...	01/01/2009	VIAJE_YTR...	VIAJE_YT...				AG
5001	VIAJE_YTR...	02/01/2009	VIAJE_YTR...	VIAJE_YT...				XFS
5001	VIAJE_YTR...	02/01/2009	VIAJE_YTR...	VIAJE_YT...				XFS
5001	VIAJE_YTR...	02/01/2009	VIAJE_YTR...	VIAJE_YT...				XFS
5001	VIAJE_YTR...	02/01/2009	VIAJE_YTR...	VIAJE_YT...				XFS

Ver  
 Modification BL Validated  
**Localización**  
 Sobrantes y faltantes  
 Bloquear  
 Descarga manual

El sistema abre el DT y activa los campos de Localización del Almacén


Localización

34031

DHL FLETES AEREOS CA

Fecha



Presione el botón , para salvar la localización de la carga.

Inmediatamente el sistema guarda los cambios y el estado del documento queda localizado.



Para la emisión del Acta de Recepción repita el procedimiento para Localizar, y al abrir el DT, presione el botón



y la impresora



, el sistema muestra el acta de recepción

<b>ACTA DE RECEPCION</b>			
SIDUNEA		IMPRESO EL 30/01/2009 A LAS 7:17:18	
<b>A - PARTE I: INFORMACION GENERAL</b>			
01 - ADUANA :	5001 PRINCIPAL LA GUAIRA	02 - NUMERO DE REGISTRO MANIFIESTO:	16
03 - FECHA DE REGISTRO :	19/1/2009	04 - NUMERO DE VIAJE :	VIAJE_YTRANS2_5
05 - DOCUMENTO DE TRANSPORTE :	VIAJE_YTRANS2_522	06 - PROCEDENCIA :	VELAG - LA GUAIRA
07 - FECHA SALIDA :	1/1/2009	08 - FECHA LLEGADA :	19/1/2009
09 - CODIGO TRANSPORTISTA:	ATI002	10 - NOMBRE TRANSPORTISTA:	TAUREL & CIA.SUCRS, C.A.
11 - MEDIO TRANSPORTE:		12 - FECHA LOCALIZACION:	28/01/2009
13 - HORA LOCALIZACION:	05:14:47 pm	14 - USUARIO LOCALIZACION:	Pedro Manuel Ramirez
<b>B - PARTE II: INFORMACION SOBRE EL ALMACEN</b>			
15 - CODIGO ALMACEN		16 - NOMBRE DEL ALMACEN	
5001003DT		CONSOLIDADOS MARAIRE, C.A.	
<b>C - INFORMACION DE LA CARGA</b>			
18 - TIPO PAQUETE	19 - CANTIDAD DE PAQUETES	20 - PESO EN KILOS BRUTO	21 - VOLUMEN
BA - BALDE	1	25	
22 - DESCRIPCION			
lasdf			
<b>D - INFORMACION CONTENEDORES</b>			
23 - TIPO		24 - IDENTIFICACION	
0001		CONTENEDOR A1	
25 - PRECINTOS		1, 1, 1	
<b>E - OBSERVACIONES</b>			



## SOBRANTES Y FALTANTES

Para realizar la carga de sobrantes y faltantes seleccione del Menú de la Librería de Sidunea World Documento de Transporte, efectúe la búsqueda correspondiente, indicando los criterios de búsqueda.

Documento de Transporte buscador

Por favor introduzca los datos para el criterio de selección, y proceda a buscar un documento específico Documento de Transporte

Nombre	criterios	valor #1	valor #2
Document Status	todo		
Código Aduana	todo		
Número de viaje	todo		
Fecha de salida	todo		
Referencia D/T	todo		
Referencia D/T padre	todo		
Lugar de carga	todo		
Lugar de descarga	todo		

Presione el Botón derecho del mouse y seleccione **Buscar**

- Buscar
- Buscar todos los D/Ts pertenecientes a un manifiesto en particular
- Maximizar Todo
- Minimizar Todo
- Cerrar

El sistema muestra los criterios de búsqueda presione 

El sistema muestra la lista de DT, según el criterio de búsqueda.





**Seleccione el DT a al cual le va a indicar sobrante o faltante, posicionándose sobre el DT y presione botón derecho del mouse. Inmediatamente el Sistema le mostrará las opciones para cambiar el estado del documento, seleccione Sobrantes y Faltantes.**

Documento de Transporte buscador

50 documentos encontrados! Por favor seleccione un documento y una acción del menú local

Códig...	Número ...	Fecha de sal...	Referenci...	Referenci...	Tipo Natura...	Lugar de c...	Lugar de de...
5001	1234561...	19/02/2008	2666809...		B/L 23	USMIA	PRSJU
5001	12345612	19/02/2008	DET4	9923001...	MBL 23	USMIA	PRSJU
5001	12345612	19/02/2008	9923001...		MBL 23	USMIA	PRSJU
5001	12345612	19/02/2008	DET6_2	DET4	MBL 23	USMIA	PRSJU
5001	12345612	19/02/2008	DET3	9923001...	B/L 23	USMIA	PRSJU
5001	1234561...	19/02/2008	9923001...		MBL 23	USMIA	PRSJU
5001	12345612	19/02/2008	DET1	9923001...	B/L 23	USMIA	PRSJU
5001	12345612	19/02/2008	DET6_1	DET4	B/L 23	USMIA	PRSJU
5001	12345612	19/02/2008	2666809...		B/L 23	USMIA	PRSJU
5001	12345612	19/02/2008	DET2	9923001...	B/L 23	USMIA	PRSJU
5001	LOLO1	15/05/2008	11		B/L 23	USTEW	DEKUL
5001	LOLO	15/05/2008	10		B/L 23	USTEW	DEKUL
5001	123	05/06/2008	1-2		B/L 23	USTEW	VELAG
5001	123	05/06/2008	1-1		B/L 23	USTEW	VELAG
5001	VCA11	09/06/2008	A11-1	A-11	B/L 23	USTEM	VELAG
5001	123	09/06/2008	1-13	1-1	B/L 23	USMIA	VELAG
5001	VCA11	09/06/2008	A11-2	A-11	B/L 23	USTEM	VELAG
5001	VCG1	09/06/2008	1		B/L 23	USTEM	VELAG
5001	VCA11	09/06/2008	A-11		B/L 23	USTEM	VELAG

Ver  
Localización  
Sobrantes y faltantes

**El sistema abre el DT y activa los campos de Bultos y peso recibido, indíquelo de acuerdo a las cantidades recibidas.**

Bultos Manifestados      
 Peso Bruto Manifestado   
 Remaining Packages      
 Remaining Gross Mass      
 Volumen (MC)



**Presione el botón para aceptar.**