



# SIDUNEA



---

**MANUAL DE USUARIO – Agente de Aduanas  
IMPORTACION**

Versión: 1.1.  
Fecha: Enero 2009



## INGRESO AL SISTEMA

Para conectarse al servidor de sidunea world, especifique la siguiente dirección IP :

 [http://www.seniat.gob.ve/portal/page/portal/PORTAL\\_SENIAT](http://www.seniat.gob.ve/portal/page/portal/PORTAL_SENIAT)

El sistema mostrará la siguiente la conexión a la página web o portal del Seniat, presione click en el link ADUANAS.



Presione click en el link Aduanas




Luego Presione click en el link de **SIDUNEAWORLD**



El sistema muestra la pantalla para ingresar Login y Password

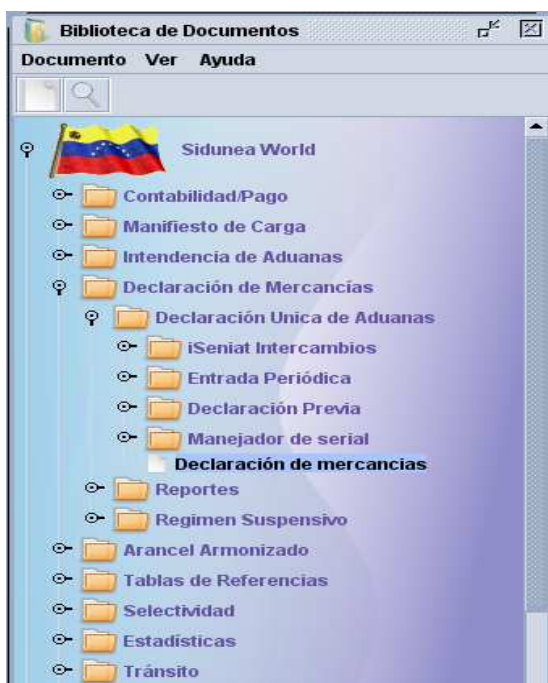


En el campo **Login name**, coloque el identificador (ID) como funcionario autorizado.

En el campo  **Clave**, ingrese la clave de acceso para ingresar al **sistema SIDUNEA WORLD**



Selecione de la librería de Sidunea World la opción Declaración y con el botón derecho del Mouse aparecen las opciones que desea realizar con la DUA, en este caso debe seleccionar, **Nuevo**.





El sistema abre el Documento de la DUA :


Declaración de mercancías - Nuevo [2010]																																					
<div style="display: flex; justify-content: space-between;"> <div> <p>Archivo Editar Ver Ayuda</p> </div> <div style="text-align: right;"> <p>Aduana de Destino</p> <p><b>5001</b></p> <p><b>PRINCIPAL LA GUAIRA</b></p> <p>Número de registro</p> <p>Manifiesto 2009 422</p> </div> </div>																																					
<p>1 </p>		<p>2. Exportador Num. <b>NORAI DA WILHELM</b></p> <p>Exportador - nombre y dirección</p>		<p>1 DECLARACION <b>5001</b></p> <p>IM 4</p>		<p>3 Formas 1 1</p> <p>4 Lista Emp.</p>		<p>5 Artículos 1</p> <p>6 Tot. Bultos</p> <p>7 Número de referencia <b>2010 CURSO</b></p>																													
<p>8 Consignatario Num. <b>J316092933</b></p> <p><b>IMPORTADORA TAO C.A</b>  <b>6 TRANSVERSAL MANZANA 2 URB NUEVO PRADO QTA LIA</b></p>		<p>9 Responsable financiero Num.</p>		<p>Ultimo país <b>US</b> con. <b>US</b> País de Ad. <b>US</b> país</p> <p>12 Elementos Valor</p> <p>13 M.T.F</p>		<p>14 Declarante Num. <b>1611</b></p> <p><b>FRITZ CUSTOMS BROKERS, S.A.</b>  <b>URB. SOROCAIMA ENTRE ESQ. RAMOS Y E STANCIA MAIQUETIA ESTADO VARGAS/ CA</b></p>		<p>15 País de procedencia <b>ESTADOS UNIDOS</b></p> <p>16 País de Origen</p> <p>17 País de destino <b>VE</b></p> <p>17 País de Destino <b>VENEZUELA</b></p>																													
<p>18 Ident. y País del medio de transporte de (llegada) <b>XXXXX VE</b></p> <p>19 Ct. <input type="checkbox"/></p>		<p>20 Condiciones y lugar de entrega</p>		<p>21 Ident. y País del medio de transporte a la frontera <b>XXXXX VE</b></p> <p>22 Divisa y monto total factura <b>0.00</b></p> <p>23 Tasa de Cambio <b>0.00</b></p> <p>24 Naturaleza de transac.</p>		<p>25 Modo trsp. <b>1</b> a la frontera</p> <p>26 Modo trsp inter Transpor... <b>VELAG LA GUAIRA</b></p> <p>27 Lugar de descarga <b>VELAG LA GUAIRA</b></p>		<p>28 Datos Financieros Código Banco</p> <p>Tipo de pago</p>																													
<p>29 Aduana de Entrada</p> <p>30 Localización de mercancías</p>		<p>31 Bultos y descripción de las mer. <b>Sin marcas</b></p> <p>Contenedor Nú...</p>		<p>32 Art. <b>1</b> ltu...</p> <p>33 Posición arancelaria y multas</p>		<p>34 País origen <b>a) US b)</b></p> <p>35 Peso Bruto (kg)</p> <p>36 Acuerdo</p> <p>37 Regimen <b>4000 000</b></p> <p>38 Peso Neto (kg) <b>100.00</b></p> <p>39 Info</p> <p>40 Documento de transporte / Documento anterior</p>		<p>41 Unidad comercial</p> <p>42 Valor Artículo</p> <p>43 V. M. fód...</p>																													
<p>44 Agregar Documentos Producidos y auto-autorización</p> <p>Núm. Licencia <b>0,00+0,00+0,00+0,00-0,00</b></p> <p>D.Val. <b>A.D.</b></p> <p>D.Cant.</p> <p>Código A... <b>45 Ajuste 1.0000</b></p> <p>D/T Fecha de llegada</p> <p>46 Base imponible <b>0.00</b></p>		<p>47 Calcular... acción de impuestos</p> <table border="1"> <thead> <tr> <th>Tipo</th> <th>Base imponible</th> <th>Tarifa</th> <th>Cantidad</th> <th>MP</th> </tr> </thead> <tbody> <tr><td> </td><td> </td><td> </td><td> </td><td> </td></tr> <tr><td> </td><td> </td><td> </td><td> </td><td> </td></tr> <tr><td> </td><td> </td><td> </td><td> </td><td> </td></tr> <tr><td> </td><td> </td><td> </td><td> </td><td> </td></tr> <tr><td> </td><td> </td><td> </td><td> </td><td> </td></tr> </tbody> </table>		Tipo	Base imponible	Tarifa	Cantidad	MP																										<p>48 Cuenta de Crédito</p> <p>49 Identificación / Plazo en depósito</p>		<p><b>B DATOS CONTABLES</b></p> <p>Modo de pago <b>EFFECTIVO</b></p> <p>Número de validación / Fecha</p> <p>Número recibo Fecha</p> <p>Garantía Fecha</p>	
Tipo	Base imponible	Tarifa	Cantidad	MP																																	
<p>D.U.A. Nota Valor Artículo Nota Valor Boletín de liquidación Documentos adjuntos</p>																																					




**Ingrese los siguientes campos:**

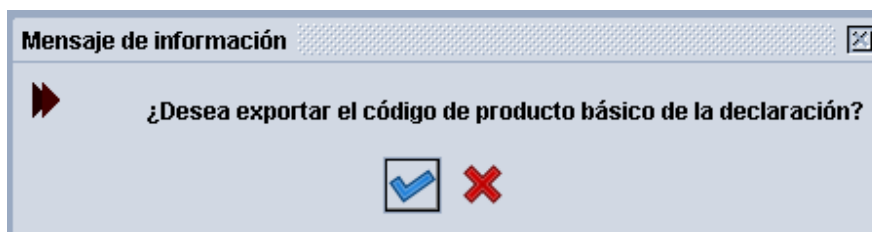
- (1) Código del Modelo de la Declaración (Seleccione de la tabla desplegable el código del patrón de la declaración EX 1
- Código de la Aduana de tramitación (Seleccione el código de aduana correspondiente, el sistema mostrará solo las aduanas por las cuales está autorizado a Declarar el Agente de Aduanas)
- (2) Código de identificación del Exportador
- (8) Nombre del Consignatario en el exterior, dirección y país
- (14) Código del Declarante o Agente de Aduanas (este campo aparece automáticamente con el Declarante conectado)
- (7) Número interno de referencia del Agente de Aduana
- (9) Código del Responsable Financiero
- (10) Código País de Tránsito si corresponde
- (11) Código País de Negociación
- (15) Código País de Exportación
- (17) Código País de Destino
- (18) Empresa de Transporte interno hasta la frontera; Código del país de nacionalidad del transportista
- (19) Indicador de existencia de contenedor (1 ó 0 )
- (21) Empresa Transportista desde frontera o puerto al exterior; Código del país de nacionalidad del transportista hacia el exterior
- (25) Modo de transporte desde puerto, aeropuerto o frontera hacia el exterior
- (26) Modo de transporte interno hasta la frontera para mercancías que salen por aduana diferente a la de trámite
- (27) Código del lugar de carga
- (29) Código de la Aduana de salida
- (30) Código de la Zona de Almacenamiento
- (20) Condiciones de entrega (Icoterms) y observaciones
- (22) Código divisa de la transacción; Valor total de factura
- (24) Naturaleza de la transacción
- (31) Marcas y número de los bultos; Cantidad de bultos y tipo de embalaje
- (33) Subpartida arancelaria (para ingresar la partida arancelaria presione botón derecho del mouse)
- 




Presione Buscar, y el sistema muestra la pantalla para la búsqueda de la partida, si de sabe los primero dígitos del código colóquelos y luego presione .



El sistema luego mostrará la lista de productos seleccione el tipo y presione varias veces doble clic sobre el mismo, ya que le mostrará varios niveles de tipo de mercancías. Una vez que llegue el último nivel el cual es indicado con el símbolo de un documento, seleccione con el botón .

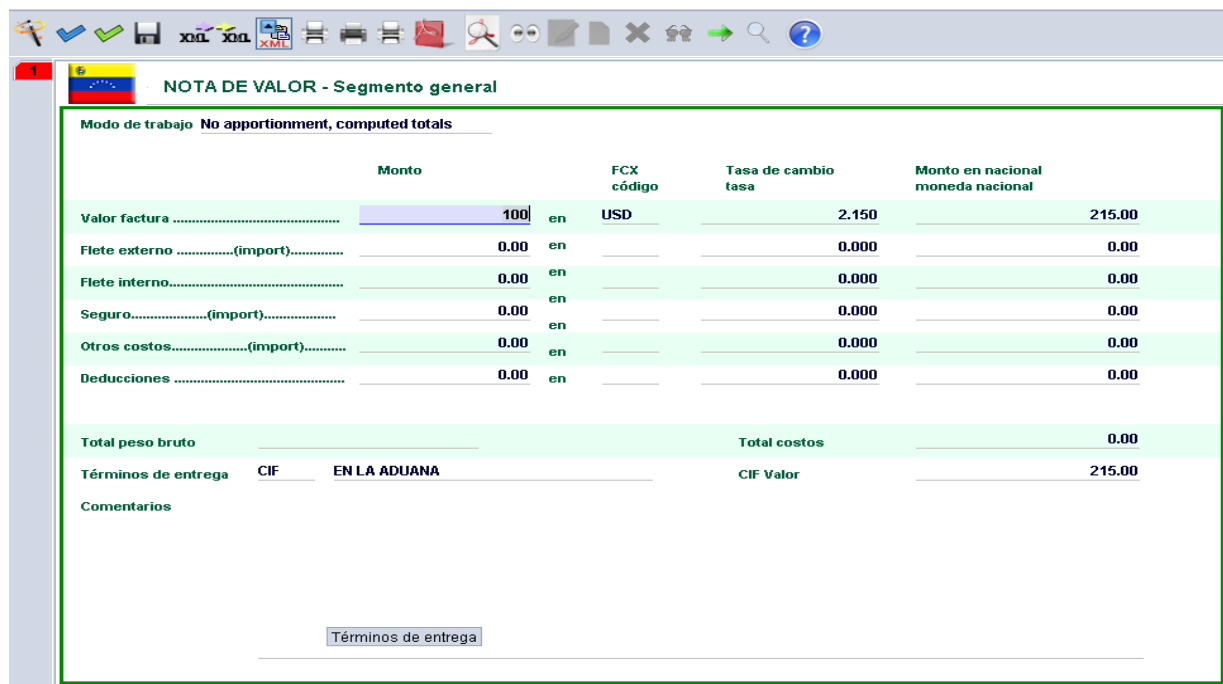




El sistema le preguntará si está seguro de ingresar esta partida, presione 

- descripción de la mercancía
- (34) Código País de origen
- (35) Peso bruto en kilos
- (36) Acuerdo o Convenio Internacional
- (37) Código del Régimen aplicable
- (38) Peso neto en kilos, desplegado por el sistema para confirmación o modificación
- (41) Unidades de Comercialización
- (44) Declaración de aduanas anterior, para exportaciones que finalizan regímenes especiales suspensivos o anteriores

**NOTA DE VALOR**



	Monto		FCX código	Tasa de cambio tasa	Monto en nacional moneda nacional
Valor factura .....	100	en	USD	2.150	215.00
Flete externo .....(import).....	0.00	en		0.000	0.00
Flete interno.....	0.00	en		0.000	0.00
Seguro.....(import).....	0.00	en		0.000	0.00
Otros costos.....(import).....	0.00	en		0.000	0.00
Deducciones .....	0.00	en		0.000	0.00
<b>Total peso bruto</b>				<b>Total costos</b>	<b>0.00</b>
Términos de entrega CIF	<b>EN LA ADUANA</b>			CIF Valor	215.00
Comentarios					
Términos de entrega					

- A continuación el Sistema despliega en la pantalla el segmento general de los valores imponibles de liquidación; se confirma el Valor de Factura, se agrega el valor de fletes internos si existen..
- En el ítem o artículo se ingresa el valor FOB de Factura, se agrega el valor de flete interno si procede o se confirma el desplegado por el sistema si el ítem es único.
- Valor FOB del ítem, que se confirma si corresponde
- Valor del impuesto desplegado por el sistema, que para las exportaciones es cero (0), se confirma





### Documentos Adjuntos

Al realizar la verificación de los datos, el sistema le solicitará que indique los documentos adjuntos correspondientes.

Attached Documents Page

Referencia en Adua...	Referencia de liquidaci...	Modelo	Núm. de art.
		EX 1	1
<b>Referencia declarante</b> 2009 15	<b>Declarante</b> 311 PANALPINA, C.A. AV SOUBLETTE C.C. LITORAL PISO 5 MA IQUETIA ESTADO VARGAS		
Código	Description	Reference	Fecha
022	FACTURA COMERCIAL DEFINITIVA		

Coloque la referencia del documento solicitado (la ref. debe ser el No. De registro del documento), indique la fecha del documento


### Declaración del Valor en Aduanas


Declaración de mercancías - Nuevo [2010]

Attached DVA

DVA Registration

Aduana	Año	Número	
	2010		
<b>Total Decla...</b>		<b>24,819.60</b>	
Aduana	Año registro	Serial de Registro	Amount Declared
5001	2 010 11		24819.6

Coloque la Aduana correspondiente, y el número de registro de la DVA y luego presione el botón , para añadir la DVA. (puede agregar tantas DVA haya generado para la DUA).

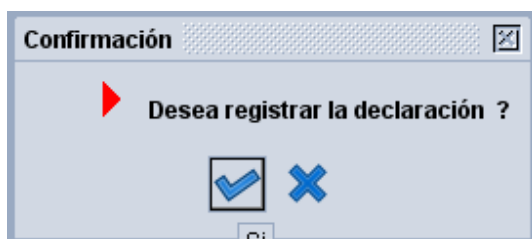
Cumplida la captura de datos, presione el botón para la verificación local de los datos .



El Sistema muestra el mensaje:



Presione el botón Registrar



El sistema muestra el siguiente mensaje presione el botón



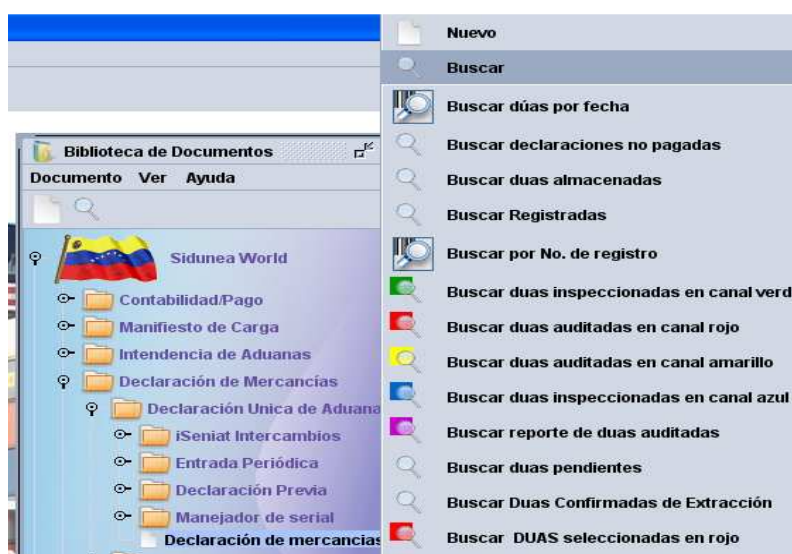
presione





## IMPRESIÓN DEL BOLETIN DE LIQUIDACION

Para la impresión del Boletín de Liquidación, efectué la búsqueda de las declaraciones, a través de la librería, Declaración de Aduanas, Buscar.



Coloque el criterio por el cual desea ubicar la Declaración.

Buscar: Auditorías canal verde

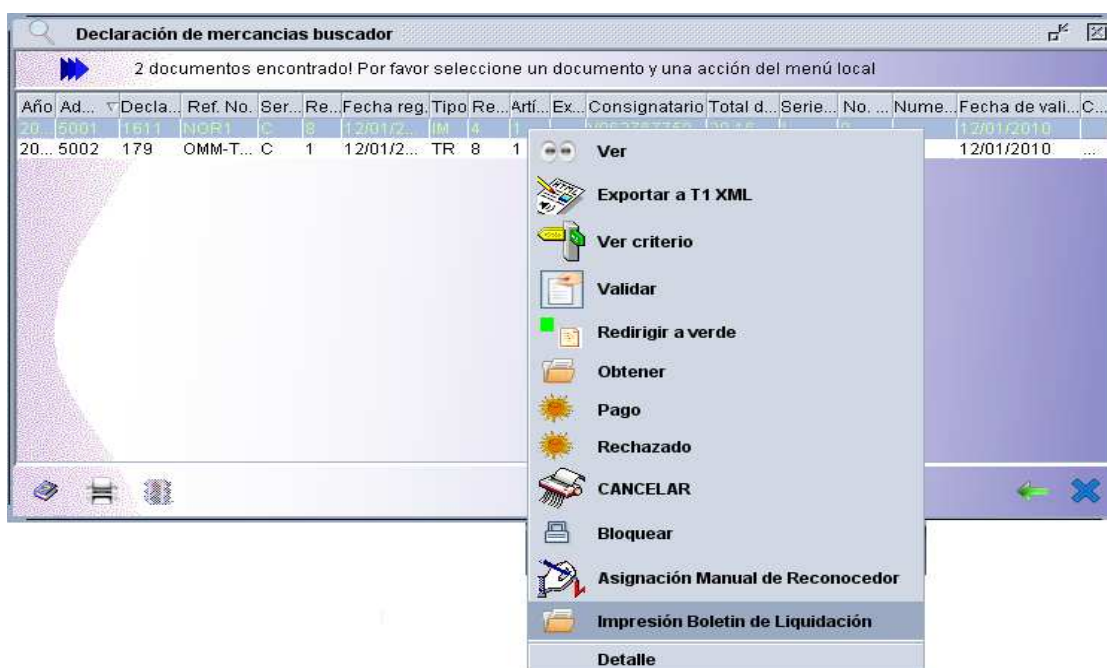
Por favor introduzca los datos para el criterio de selección, y proceda a buscar un documento específico Declaración de mercancías

Nombre	criterios	valor #1	valor #2
Abierto	todo		
Serial reg.	todo		
Reg. No.	todo		
Fecha reg.	todo		
Declarante	todo		
Dec. referencia año	igual	2009	
Dec. referencia	todo		
Tipo	todo		
Régimen general	todo		
Exportador	todo		
Consignatario	todo		
Total duties & taxes	todo		
Indicador rojo	todo		
Indicador amarillo	todo		
Indicador Azul	todo		
Indicador de consulta	todo		

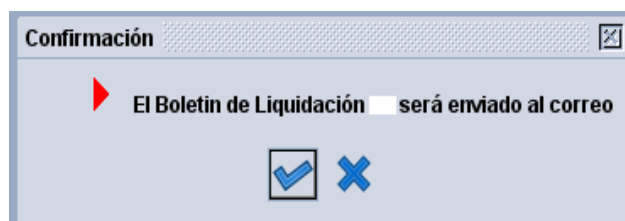
El sistema muestra la lista de las Declaraciones según la búsqueda.



Seleccione la DUA y con el botón derecho **Impresión Boletín de Liquidación**




El sistema muestra el mensaje que el Boletín de Liquidación será enviado al correo electrónico.





A través del correo electrónico puede imprimirlo y salvarlo localmente .

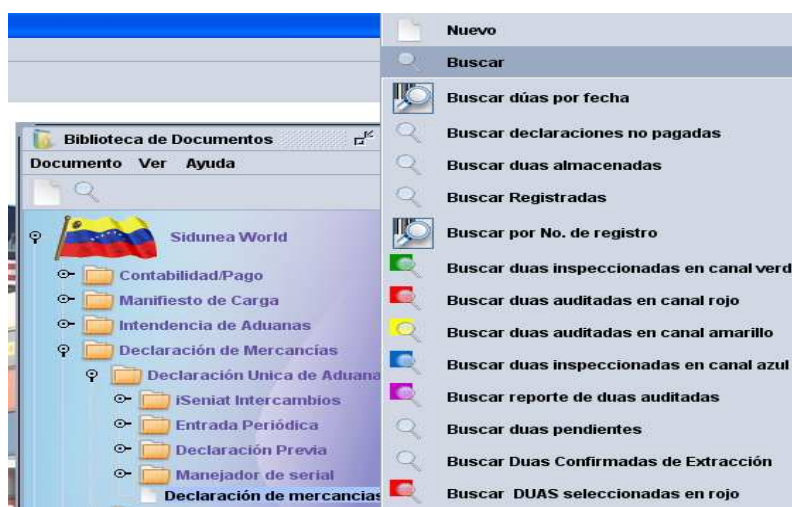
		<b>BOLETIN DE LIQUIDACION</b> <b>FORMA 99086</b>		<b>E - N° 1093957008</b>									
		PARA ABONAR A LA CUENTA DEL TESORO NACIONAL		<b>Código Seguridad</b> <b>Aduana : 7024028270</b>									
20105001/C28				<b>CODIGO de BARRA</b>									
<table border="1" style="width: 100%;"> <tr> <td style="width: 40%;">03 N° RIF</td> <td>APELLIDOS Y NOMBRES O RAZON SOCIAL</td> </tr> <tr> <td>V063767758</td> <td>LANDAETA MARTINEZ GUILLERMO ALFREDO</td> </tr> </table>		03 N° RIF	APELLIDOS Y NOMBRES O RAZON SOCIAL	V063767758	LANDAETA MARTINEZ GUILLERMO ALFREDO								
03 N° RIF	APELLIDOS Y NOMBRES O RAZON SOCIAL												
V063767758	LANDAETA MARTINEZ GUILLERMO ALFREDO												
<table border="1" style="width: 100%;"> <tr> <td style="width: 40%;">CODIGO ADUANA</td> <td>NOMBRE ADUANA</td> </tr> <tr> <td>5001</td> <td>ADUANA PRINCIPAL DE LA GUAIRA</td> </tr> </table>		CODIGO ADUANA	NOMBRE ADUANA	5001	ADUANA PRINCIPAL DE LA GUAIRA								
CODIGO ADUANA	NOMBRE ADUANA												
5001	ADUANA PRINCIPAL DE LA GUAIRA												
<b>AUTOLIQUIDACION</b>													
<table border="1" style="width: 100%;"> <tr> <th style="width: 30%;">Nro. Autoliquidacion</th> <th style="width: 30%;">Periodo - Fecha Autoliquidacion</th> <th style="width: 10%;">Planilla</th> <th style="width: 30%;">Fecha de Vencimineto</th> </tr> <tr> <td>20105001/L28</td> <td>12/01/2010</td> <td>1 de 1</td> <td>12/01/2010</td> </tr> </table>		Nro. Autoliquidacion	Periodo - Fecha Autoliquidacion	Planilla	Fecha de Vencimineto	20105001/L28	12/01/2010	1 de 1	12/01/2010				
Nro. Autoliquidacion	Periodo - Fecha Autoliquidacion	Planilla	Fecha de Vencimineto										
20105001/L28	12/01/2010	1 de 1	12/01/2010										

También podemos imprimir el Boletín de Liquidación, al Ver la Declaración presionando la Impresora.



## Validación de la DUA

Una vez efectuado el pago en el Banco, se debe proceder a validar la DUA, efectúe la búsqueda



Coloque el criterio por el cual desea ubicar la Declaración.

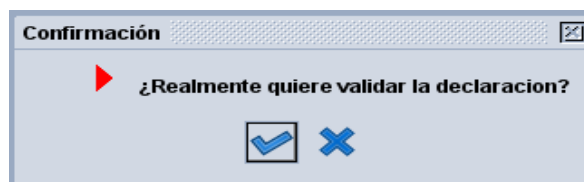
Buscar: Auditorías canal verde			
Por favor introduzca los datos para el criterio de selección, y proceda a buscar un documento específico Declaración de mercancías			
Nombre	criterios	valor #1	valor #2
Abierto	todo		
Serial reg.	todo		
Reg. No.	todo		
Fecha reg.	todo		
Declarante	todo		
Dec. referencia año	igual	2009	
Dec. referencia	todo		
Tipo	todo		
Régimen general	todo		
Exportador	todo		
Consignatario	todo		
Total duties & taxes	todo		
Indicador rojo	todo		
Indicador amarillo	todo		
Indicador Azul	todo		
Indicador de consulta	todo		



El sistema muestra la lista de las declaraciones según el criterio de búsqueda, seleccione la DUA correspondiente, presione botón derecho y seleccione **Validar**.

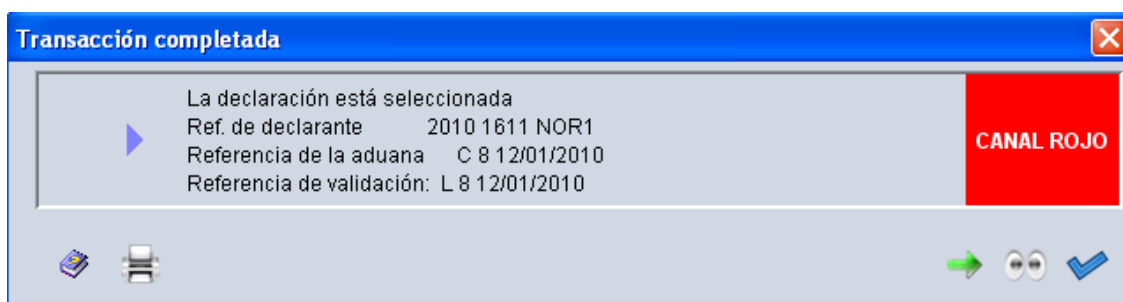
Año	Ad.	Decla.	Ref.	Seri.	Re.	Fecha reg.	Tipo Re.	Artí.	Ex.	Consignatario	Total d.	Serie	No. d.	Nume.	Fecha de vali.	C...
20...	5001	1611	NO...	C	8	12/01/2...							8		12/01/2010	
20...	5001	1580	1	C	9	12/01/2...							9		12/01/2010	
20...	5002	179	OM...	C	1	12/01/2...							1		12/01/2010	

El sistema muestra el siguiente mensaje





El sistema muestra el canal de selectividad, en este caso arrojo canal rojo (continúa procedimiento de reconocimiento físico documental)



Presione .

En caso de que sea Canal Verde, continuar con el Procedimiento de Salida de las Mercancías